

(Abbildungen der Beleuchtung vom Sternepark Nationalpark Eifel und www.flaticon.com)












ID Erfassungsdatum
 Ort Straße
 Koordinaten Anfang Erfassungszeit Anfang (Ortszeit)
 Koordinaten Ende Erfassungszeit Ende(Ortszeit)







Sind **über** der **Straßenbeleuchtung** Bäume, nebenstehend höhere Gebäude oder andere **Objekte**?
















BITTE Anzahl der beleuchteten Objekte aufnehmen (Strichliste)
 Bei **Flächen** (klein, mittel, groß) kann ein Objekt auch mehrere Anteile einer Kategorie haben, z.B.. Leuchtschild das so groß ist wie zwei kleine Lichtquellen

Ampeln (rot+gelb+grün= 1 Ampel)

		weiß normal	weiß HELL	gelb / orange normal	gelb / orange HELL	andere Farbe normal	andere Farbe HELL
Straßenbeleuchtung	 Kugelleuchte in all Richtungen abstrahlend						
	 Abgeschirmt - noch zur Seite abstrahlend						
	 Voll abgeschirmt - Licht strahl nur nach unten						
Wegbeleuchtung, Parkplatzbeleuchtung, und andere Beleuchtung von Flächen/Plätzen etc.	 Kugelleuchte in all Richtungen abstrahlend						
	 Abgeschirmt - noch zur Seite abstrahlend						
	 Voll abgeschirmt - Licht strahl nur nach unten						
Poller							
Bodenstrahler, Fahnenbeleuchtung etc.							
Außenbeleuchtung an Häusern: Fassaden, Hauseingänge, Wall packs etc.	 nicht abgeschirmt nach oben oder in all Richtungen abstrahlend						
	 Abgeschirmt - noch zur Seite abstrahlend						
	 Voll abgeschirmt - Licht strahl nur nach unten						
Beleuchtete Haus nummernschilder							
Deckenbeleuchtung z.B. überdachter Hauseingang beleuchtete Tankstellendecke etc.							

ID		Erfassungsdatum:					
		weiß normal	weiß HELL	gelb / orange normal	gelb / orange HELL	andere Farbe normal	andere Farbe HELL
Fassadenbeleuchtung (falls Leuchtmittel nicht sichtbar sind / nicht gezählt werden können bitte Fläche abschätzen. Kann man Leuchten sehen verwende die nächste Kategorie Flutlichter)	klein etwa Größe einer Person						
	mittel etwa Größe von einem Wohnhaus mit einem Stockwerk						
	groß Häuser mit mehreren Stockwerken						
Flutlichter (Stadion, Kirchen, Sicherheit...)	 nicht abgeschirmt nach oben oder in all Richtungen abstrahlend						
	 Abgeschirmt - noch zur Seite abstrahlend						
	 Voll abgeschirmt - Licht strahl nur nach unten						
Fenster Privat Wohnfenster / Glastüren (bitte zähle ALLE Fenster die von der Straße aus gesehen werden können, auch wenn es ein Hochhaus ist)							
Fenster Gewerblich Schaufenster / Restaurant etc. (auch wenn einzelne Leuchten, Leuchtschilder oder Bildschirme im Inneren gesehen werden können zähle diese als Fenster)	klein etwa Größe von Wohnfenstern						
	groß größer als Wohnfenster						
Videobildschirme Beamer im Außenbereich	 klein Größe einer Hand						
	 mittel etwa Armlänge						
	 groß etwa Größe einer Person						

ID		Erfassungsdatum:					
		weiß normal	weiß HELL	gelb / orange normal	gelb / orange HELL	andere Farbe normal	andere Farbe HELL
Leuchtschilder von außen platzierten Leuchten angestrahlt eine oder mehr Leuchten, die über/neben/unterhalb Schild angebracht sind strahle das Schild an	 klein Größe einer Hand						
	 mittele etwa Armlänge						
	 groß etwa Größe einer Person						
Leuchtschilder, selbst-leuchtend mit Leuchten im innen des Schildes (keine sichtbaren Leuchten, das Beleuchtung ist im Schild)	 klein Größe einer Hand						
	 mittele etwa Armlänge						
	 groß etwa Größe einer Person						
		weiß normal	gelb / orange normal	andere Farbe normal			
Lichterketten	 klein Größe einer Hand						
	 mittele etwa Armlänge						
	 groß etwa Größe einer Person						
		normal	HELL				
Garten Dekorationslichter	 klein Größe einer Hand						
		weiß normal	weiß HELL	gelb / orange normal	gelb / orange HELL	andere Farbe normal	andere Farbe HELL
weitere Lichtquellen	 klein Größe einer Hand						
	 mittel etwa Armlänge						
	 groß etwa Größe einer Person						